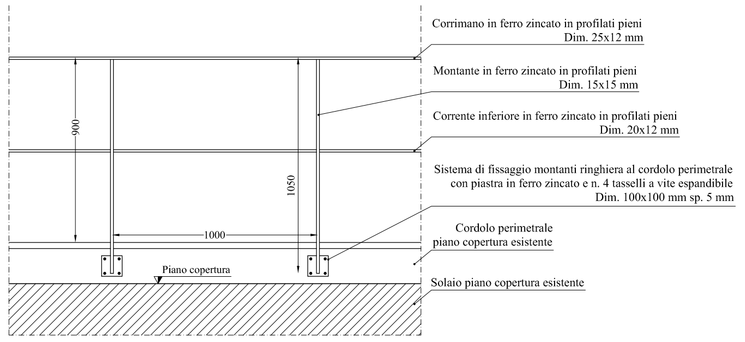

Vista frontale

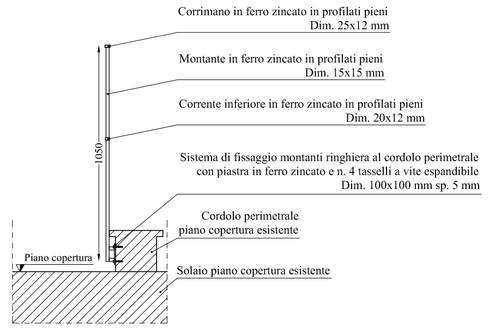

Vista laterale

Ringhiera di protezione zona ubicazione pannelli fotovoltaici (15 / P.04) A.10
Scala 1:20

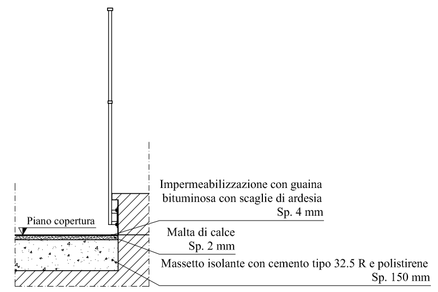

Pacchetto impermeabilizzazione solaio copertura
zona ubicazione pannelli fotovoltaici (16 / P.04) A.10
Scala 1:20

- Tutta la fascia tra il lambri e il sotto davanzale delle finestre dei "Prospetti 1 e 2" ritoccata con intonaco isolante sarà trattata con uno strato di finitura con tonachina tipo Li Vigni Terranova
- Tutte le pareti dell'edificio saranno tinteggiate con pittura a base di farina di quarzo, altamente coprente, di elevata permeabilità al vapore acqueo e resistenza agli agenti atmosferici
- Tutte le strutture intelaiate in cemento armato, quindi i cornicioni dell'edificio, saranno risanate nelle zone più deteriorate, conservandone la sezione originaria, asportando le parti degradate del calcestruzzo con la successiva ricostituzione della malta copri ferro

Posa in opera intonaco isolante (17 / P.04) A.05
Scala 1:20

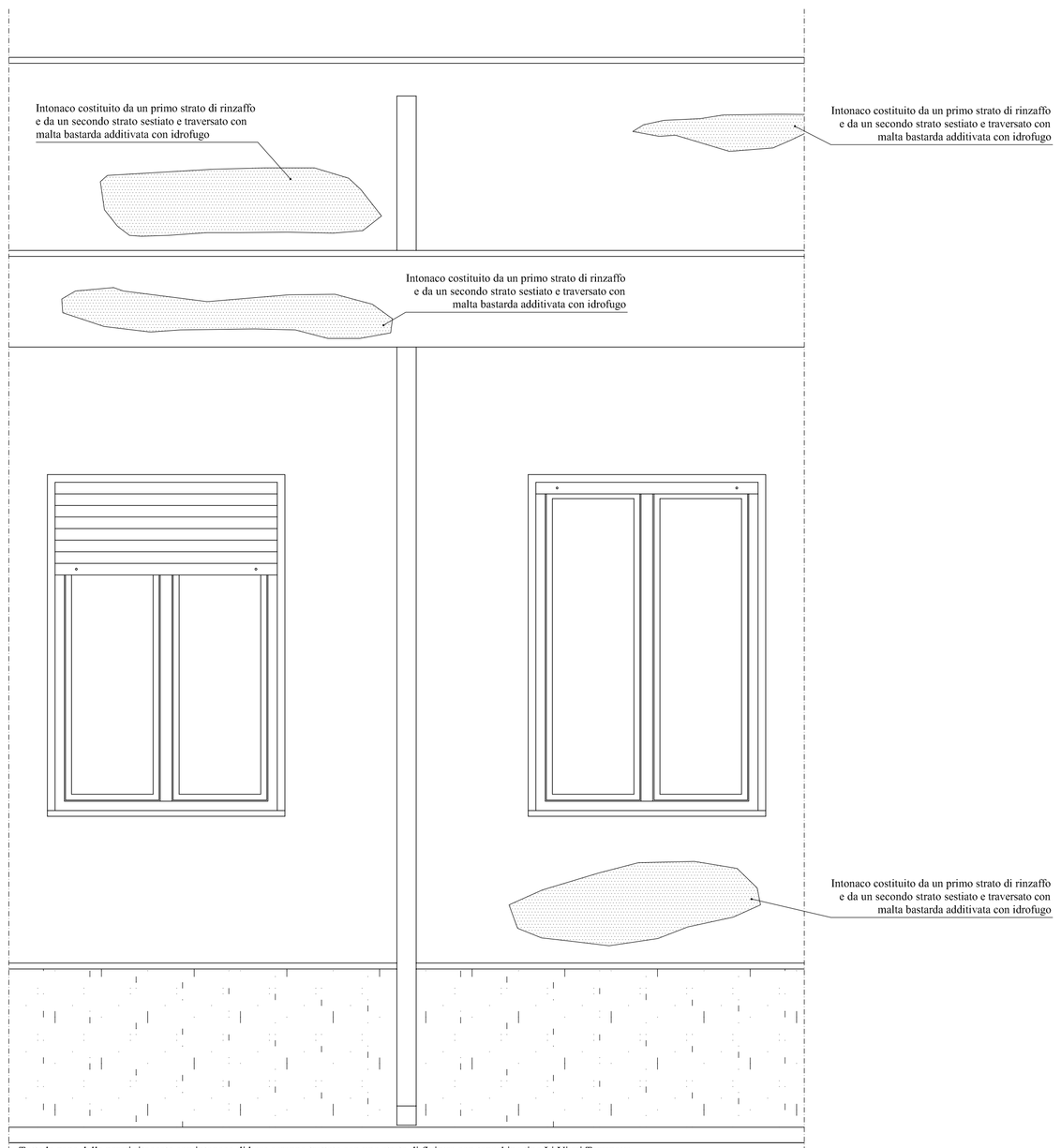

- Tutte le zone delle pareti ritoccate con intonaco di base saranno trattate con uno strato di finitura con tonachina tipo Li Vigni Terranova
- Tutte le pareti dell'edificio saranno tinteggiate con pittura a base di farina di quarzo, altamente coprente, di elevata permeabilità al vapore acqueo e resistenza agli agenti atmosferici
- Tutte le strutture intelaiate in cemento armato, quindi i cornicioni dell'edificio, saranno risanate nelle zone più deteriorate, conservandone la sezione originaria, asportando le parti degradate del calcestruzzo con la successiva ricostituzione della malta copri ferro

Posa in opera intonaco di base (18 / P.04) A.05-A.06
Scala 1:20

Note

A.YY (X / A.XX) α — α= Lettera di identificazione della sezione - X= Numero identificazione particolare e/o sezione - A.XX= Tavola dove sono disegnati il particolare e/o la sezione - A.YY= Tavola generale nella quale appare il riferimento del particolare e/o della sezione

(X / A.XX) — Porzione del particolare ingrandita - X= Numero identificazione particolare e/o sezione - A.XX= Tavola dove sono disegnati il particolare e/o la sezione

Unione Europea
FONDI STRUTTURALI EUROPEI
pon 2007-2013
MIUR
AMBIENTI PER L' APPRENDIMENTO (FESR)

PROVINCIA REGIONALE DI RAGUSA

Il Progettista
Ing. Michele Cannizzaro
CANNIZZARO MICHELE n. 3142 — ORDINE DEGLI INGEGNERI PROV. RAGUSA

ASSE II "Qualità degli ambienti Scolastici"
Obiettivo C - "Incrementare la qualità delle infrastrutture scolastiche, l'ecosostenibilità e la sicurezza degli edifici scolastici; potenziare le strutture per garantire la partecipazione delle persone diversamente abili e quelle finalizzate alla qualità della vita degli studenti" dell' I.T.S. "G. Carducci" di Comiso.

Il R.U.P.
Dottessa Caterina Giudice

PROGETTO DEFINITIVO / ESECUTIVO

Opere edili

Prg	Dis	Data	Scala	Elaborato
MC	AN		1:20	P.04
Ctr	Ch E	File		
MC	MC	IstitutoCarducci_Comiso_P04		

Tutti i diritti riservati. La riproduzione di questo elaborato deve essere autorizzata per iscritto dall' Ing. Michele Cannizzaro.